



## 下水道管の再構築(リニューアル)工事のお知らせについて

### ◆はじめに

日々、下水道局の事業にご理解、ご協力をいただきまして厚く御礼申し上げます。

この度、当地区において古くなった下水道管を再構築(リニューアル)する工事を実施いたしますので、お知らせ致します。

この工事は、お客様に今後も快適に下水道管を使用していただくための工事です。

まずは、古くなった下水道管の状態を詳しく調査し、その結果を基に本工事(再構築)を進めて参ります。

工事に当たっては、ご迷惑を最小限にとどめるよう細心の注意を払って行いますが、

工事の際に発生する騒音や振動等、又は道路の掘り返し等による交通規制などでご迷惑を

おかけする場合がございます。何卒、ご理解、ご協力を承りますようお願いいたします。

**尚、ご関係者の皆様にも、工事についてお伝え下さいます様、お願いします。**

### ◆工事の場所と日時について

工 事 件 名 : 墨田区横川四丁目、太平四丁目付近再構築工事

工 事 場 所 : 墨田区横川三、四丁目、太平四丁目

本 工 事 期 間 : 令和 5年1月26日～令和7年5月30日 (工期)

工 事 着 工 日 : 令和 5年 5月中旬 ~ 6月上旬 (予定)

工 事 時 間 帯 : (昼間)午前 9:00～午後 18:00(予定)

: (夜間)午後 20:00～午前 6:00(予定)

**※工事に関する詳しい日程が決まり次第、事前に再度お知らせをいたします。**

### ◆工事による影響などについて

工事期間中は路上に作業帯を設置し工事を行います。

工事の内容や現場状況により通行止めや片側交互通行、車・歩道幅員減少になる場合があります。

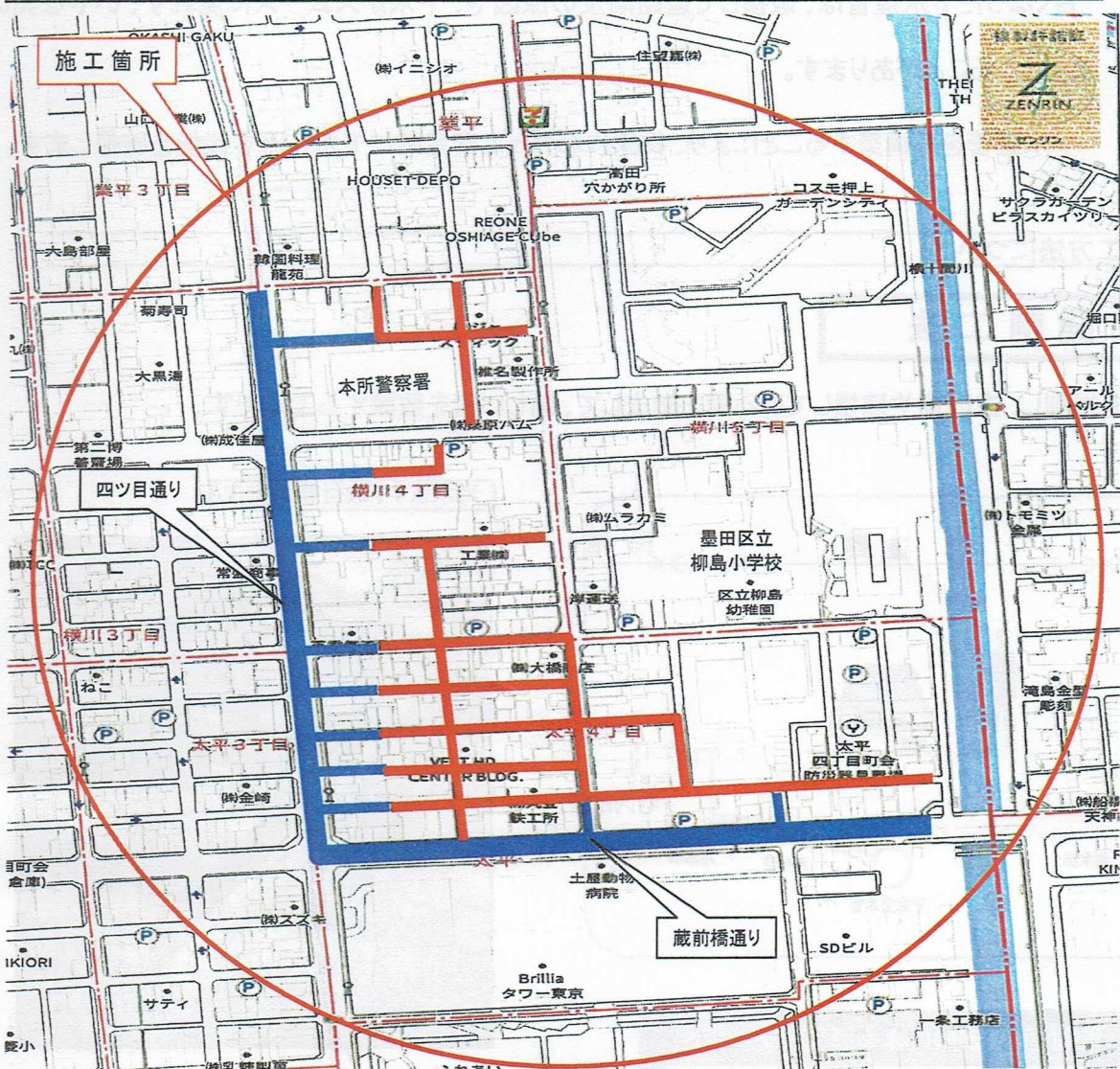
特に通行止めの場合は、出入口に迂回の案内板を設置、又は、誘導員にて、適切にご案内致します。

安全確保が出来ない道路については歩行者や自転車についても迂回をお願いする場合がございます。

**工事により車の出入り等が出来ない場合には事前にお知らせします。**

**尚、工事中でも台所、風呂、トイレ等は通常どおり使用できます。**

◆工事箇所のご案内



◆凡例

昼間施工	<span style="display:inline-block; width:20px; height:10px; background-color:red;"></span>	夜間施工	<span style="display:inline-block; width:20px; height:10px; background-color:blue;"></span>
------	--	------	---

◆連絡先・お問合せ先

工事についてのご不明な点、お気づきの点やお問い合わせなどが御座いましたら下記に御連絡頂きます様、お願い致します。

受注者：多賀建設株式会社 TEL 03-6284-1651  
 作業所住所 墨田区業平2丁目16-10  
 現場代理人 安田 竜次 携帯 090-6920-2267(安田)

業務受託者：東京都下水道サービス株式会社  
 東部第一施工管理事務所  
 担当 大場 弘・川上 敦志 TEL 03-5633-8670

発注者：東京都下水道局 東部第一下水道事務所 建設課 工事担当  
 担当 小林 大朗・古澤 悟 TEL 03-3645-9266

◆工事の目的や効果について --- 老朽化した管路の取替

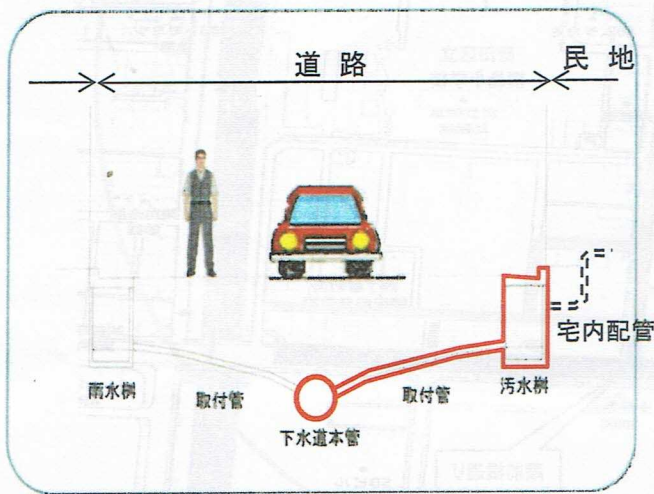
古くなった下水道管は、破損して道路陥没の原因や、下水がスムーズに流れず、いやな臭いの原因となることがあります。

下水道管を再構築することにより、将来にわたって安定的に下水を流す機能を確保します。

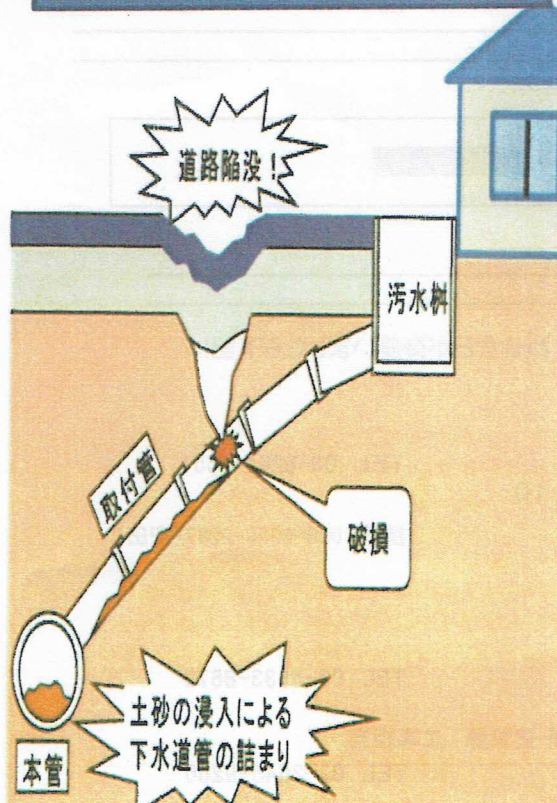
◆施工方法について

**開削工法**


道路を掘削し、古い管や破損している管を撤去して、新しい管を敷設する工法です。



取付管の破損による影響イメージ図



汚水ます、取付管の施工




汚水ます、取付管を取替えています

下水道本管の施工



下水道本管を取替えています

施工前の管内状況(例)



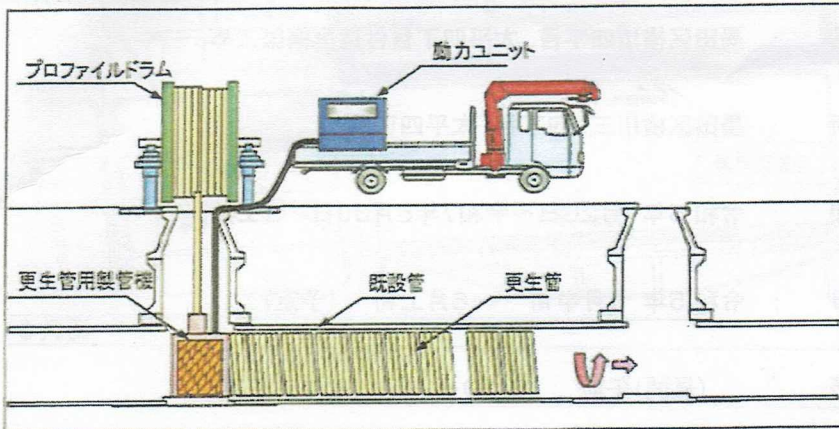
施工後の管内状況(例)



### 内面被覆工法

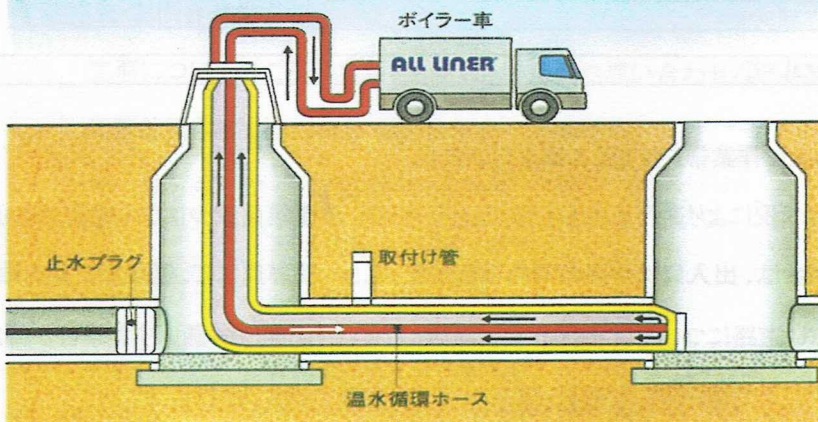
地面を掘らないでマンホールから施工する事が出来ます。

施工例(1)



施工例(2)

■イメージ図(温水による加熱状況)



下水道管路のリニューアル  
工事について、ご理解と  
ご協力をお願いします！



工法については管の状況や現場の状況に応じて決定します。